



Saiba como instalar o pacote Office


Etapa 1

Acesse a sua conta Microsoft em login.microsoftonline.com.

Se você não sabe o seu e-mail institucional, acesse meuprimeiroacesso.clariens.com.br e realize o seu primeiro acesso. Caso você precise, um e-mail com o passo a passo para o seu primeiro acesso foi enviado ao seu e-mail.

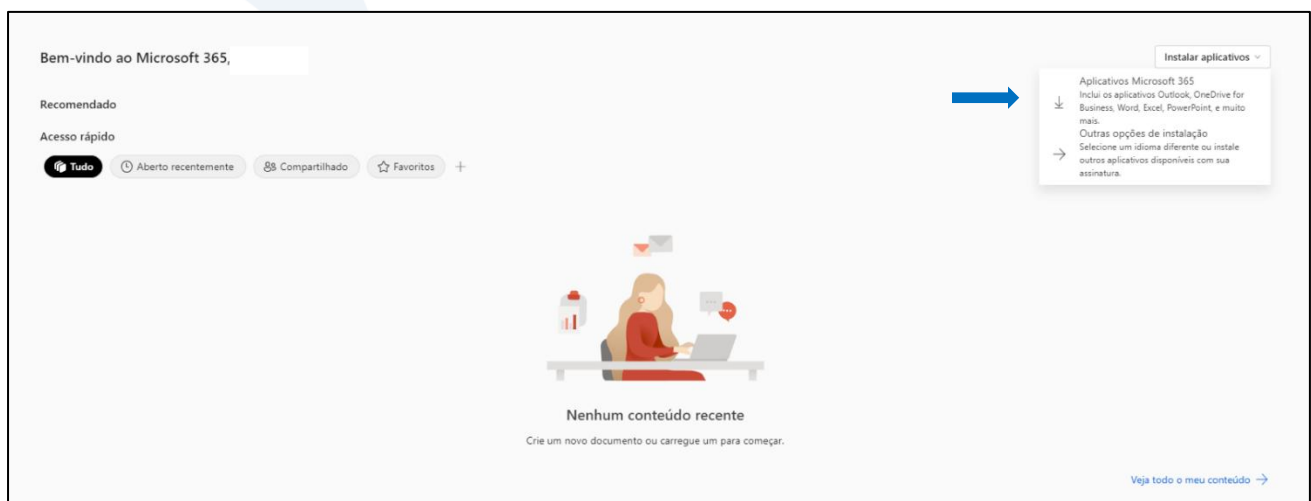
Etapa 2

Informe o seu e-mail e senha



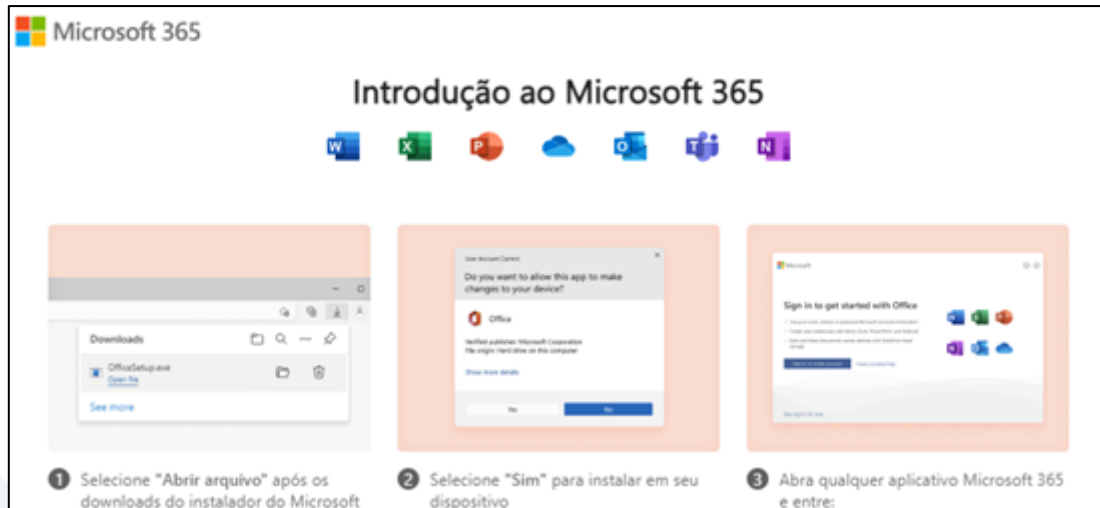
Etapa 3

Você será direcionado para a tela principal do Microsoft 365, encontre o botão de instalação do Office e clique.



Etapa 4

Após realizar o download, abra o arquivo e clique em sim para baixar em seu dispositivo. A instalação ocorrerá automaticamente. Ao final abra um dos aplicativos do Office (Word, Excel, Power Point) e informe novamente o seu e-mail e senha microsoft disponibilizados pela Faculdade.



Etapa 5

Pronto, você já pode aproveitar o benefício de utilizar o Office no seu computador.